

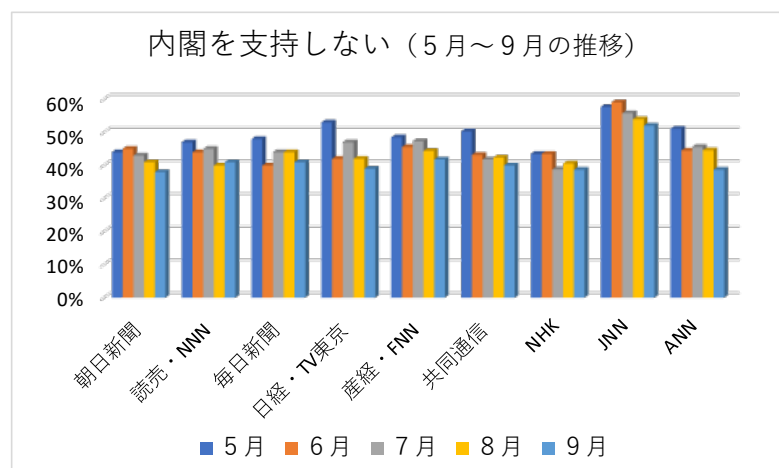
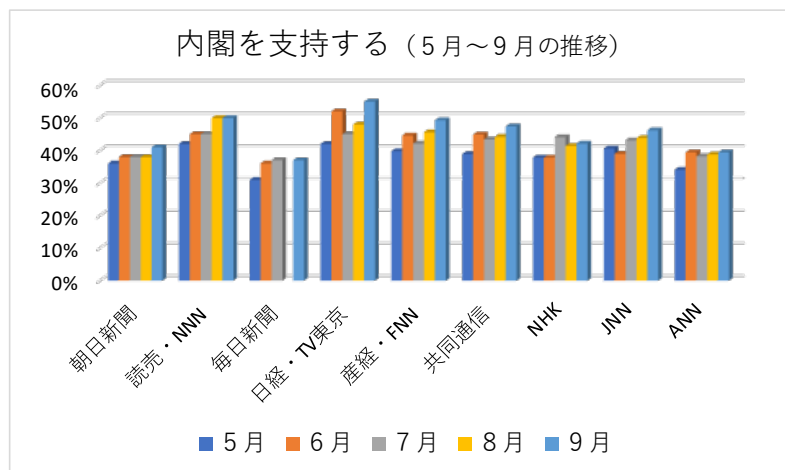
報告 2018年9月の「内閣・政党支持率」の動向—報道各社世論調査から

勝島行正：元神奈川自治研センター事務局長

9月は、4日に国民民主党の代表選挙が行われ、玉木雄一郎氏が津村啓介氏を破って選出された。6日にマグニチュード6.7の北海道胆振地震が発生し、死者41名、北海道全戸停電、大規模土砂災害、液状化など道民の生活に大きな影響を及ぼす被害が出た。18-19日には4月に続いて今年2回目の「南北首脳会談」が平壤で開かれた。20日に自民党総裁選が行われ、安倍晋三氏が石破茂氏を破って3選を果たした。30日に投開票された沖縄県知事選挙は、翁長前知事の後継の玉城デニー氏が自公推薦の佐喜真淳氏を破り初当選した。

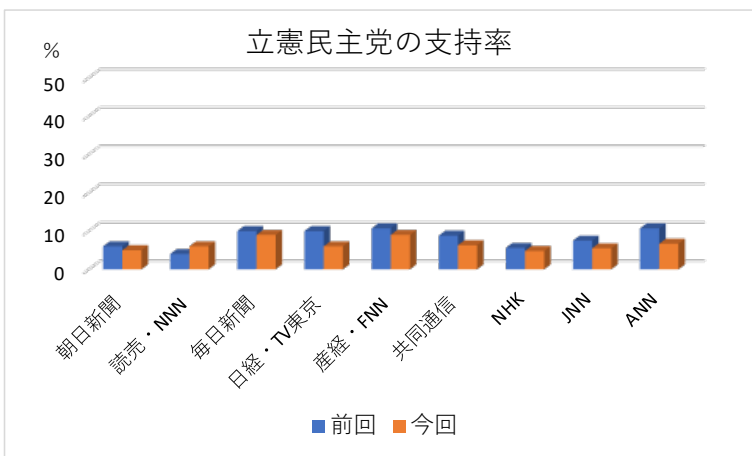
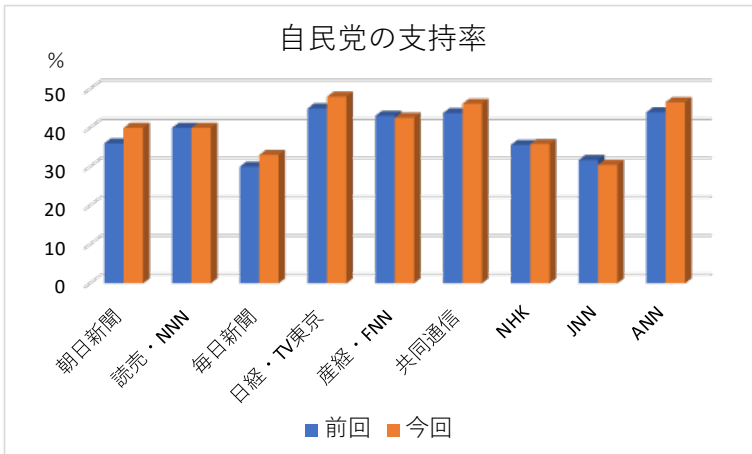
1. 内閣支持率

「支持率」は、前回(注)に比して「増加」が7社で、「変わらず」が2社、「減少」はなかった。「不支持率」は、「増加」が1社、「減少」が8社となっている。「不支持率」が「支持率」を上回っているのは3社と変わらなかった。「不支持率」が50%を超えているのは1社と変わらなかった。内閣支持率は、回復傾向にある。表1参照
注) 毎日の「前回」は、7月調査である。他は8月調査。



2. 政党支持率

政党支持率は、自民党が前回に比して「増加」が6社、「減少」が2社となっている。
立憲民主党の「支持率」は、前回に比して8社で「減少」し、1社が増加した。他の政党は大きな変化がない。表1参照



3. 自民党総裁選結果について

自民党総裁選
 挙結果について
 3社が聞いている。安倍首相の
 三選の結果につ

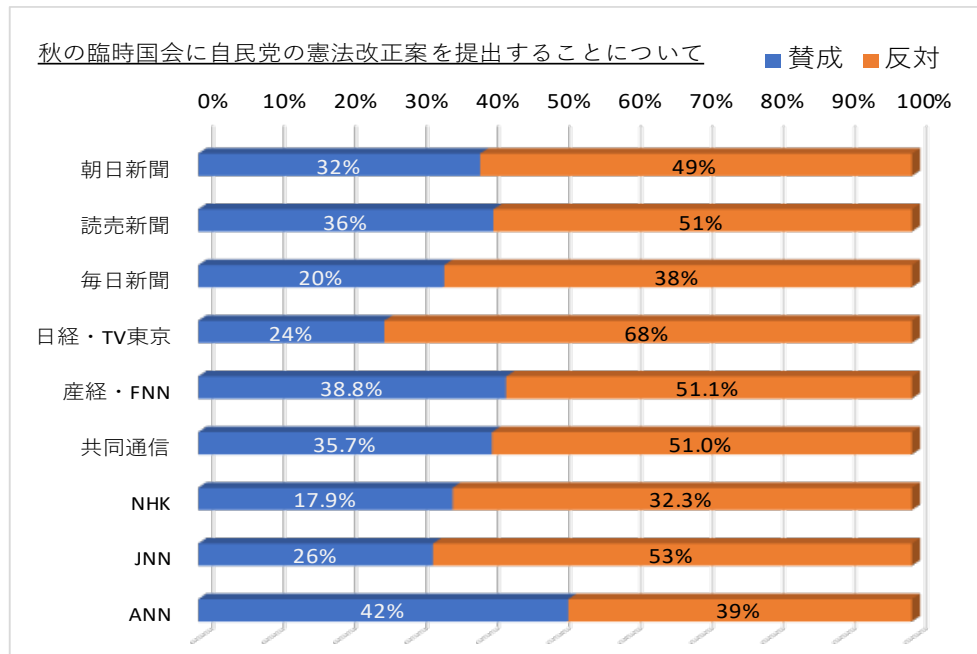
単位：%

| | 読売 | 日経・TV東京 | 共同通信 |
|-----------|----|---------|------|
| よかった | 46 | 55 | 29.7 |
| よくなかった | 41 | 48 | 24.9 |
| どちらともいえない | | 5 | 44.7 |

いて「肯定的」評価が多数だが、「否定的」評価との差はわずかであるⁱ。

4. 憲法改正について

安倍首相は「自民党憲法改正案を次期国会に提案したい」との考え方を示しているが、これについては、全社で調査を行っている。結果は、ANNを除き「反対」が「賛成」を上回っている。また、「どちらともいえない」「分からない」と答えた割合が比較的高いⁱⁱ。



*回答については「賛成」「反対」のほか「答えない」や「わからない」などの答えもあったが、ここでは「賛成」と「反対」に特化し、割合をグラフにしたものである。

5. その他

(1) 「森友・加計学園問題」について

「森友・加計学園問題」に関連する質問は、4社で行っている。「安倍首相の説明に納得していない」は、朝日76%、毎日72%、共同76.8%、ANN78%と高止まり傾向に変化がない。次期国会での取り扱いがどうなるか注目点である。

(2) 「サマータイム」の導入について

にわかに浮上した「サマータイム」導入問題は、1回目調査では、導入賛成が多数となっていた朝日とNHKがいずれも反対が賛成を上回った。これで全社の結果が一致したⁱⁱⁱ。こうした結果を受けてか、9月27日に自民党が導入断念を打ち出した。

(3) 「辺野古への基地移設」について

辺野古基地移設問題について、9月は5社（8月4社）が聞いている。8月に実施した4社と合わせた8社の調査結果は「否定」が「肯定」よりも多数となっているが、その差は僅差である^{iv}。

(4) 「ふるさと納税」の見直しについて

野田総務大臣（当時）は、「ふるさと納税」制度について、返礼品のあり方など制度

の趣旨に反する自治体が見られるので見直しをしたいとした。これについて3社が聞いている。読売「賛成54」「反対34」、NHK「賛成27.5」「反対23.3」「どちらともいえない38.4」、ANN「支持する51」「支持しない36」となっている。

表1

2018年9月 内閣支持率・政党支持率まとめ

| | 朝日新聞 | | | 読売・NNN | | | 毎日新聞 | | | 日経・TV東京 | | | 産経・FNN | | |
|-------|----------|----|----|------------|----|---|----------|----|----|------------|----|----|------------|------|------|
| 調査時点 | 9月8 - 9日 | | | 9月21 - 23日 | | | 9月1 - 2日 | | | 9月21 - 23日 | | | 9月15 - 16日 | | |
| 内閣支持率 | 今回 | 前回 | 差 | 今回 | 前回 | 差 | 今回 | 前回 | 差 | 今回 | 前回 | 差 | 今回 | 前回 | 差 |
| 支持 | 41 | 38 | 3 | 50 | 50 | 0 | 37 | 37 | 0 | 55 | 48 | 7 | 49.3 | 45.6 | 3.7 |
| 不支持 | 38 | 41 | -3 | 41 | 40 | 1 | 41 | 44 | -3 | 39 | 42 | -3 | 41.8 | 44.4 | -2.6 |
| 政党支持率 | 今回 | 前回 | 差 | 今回 | 前回 | 差 | 今回 | 前回 | 差 | 今回 | 前回 | 差 | 今回 | 前回 | 差 |
| 自民 | 40 | 36 | 4 | 40 | 40 | 0 | 33 | 30 | 3 | 48 | 45 | 3 | 42.6 | 43.1 | -0.5 |
| 立憲 | 5 | 6 | -1 | 6 | 4 | 2 | 9 | 10 | -1 | 6 | 10 | -4 | 9.0 | 10.7 | -1.7 |
| 国民 | 1 | 1 | 0 | 1 | 1 | 0 | 1 | 1 | 0 | 1 | 1 | 0 | 0.5 | 0.7 | -0.2 |
| 公明 | 2 | 3 | -1 | 4 | 2 | 2 | 3 | 2 | 1 | 4 | 3 | 1 | 3.6 | 4.3 | -0.7 |
| 共産 | 3 | 4 | -1 | 2 | 2 | 0 | 3 | 4 | -1 | 3 | 3 | 0 | 4.2 | 3.1 | 1.1 |
| 維新 | 1 | 1 | 0 | 1 | 1 | 0 | 1 | 2 | -1 | 1 | 1 | 0 | 1.6 | 2.0 | -0.4 |
| 社民 | 0 | 1 | -1 | 0 | 0 | 0 | 1 | 1 | 0 | 1 | 1 | 0 | 0.9 | 0.8 | 0.1 |
| 自由 | 0 | 0 | 0 | 0 | 0 | 0 | 1 | 1 | 0 | 0 | 0 | 0 | 0.2 | 0.5 | -0.3 |
| 新希望 | 0 | 0 | 0 | 0 | 0 | 0 | 0 | 1 | -1 | 0 | 0 | 0 | 0.2 | 0.6 | -0.4 |
| 支持無 | 36 | 41 | -5 | 45 | 45 | 0 | 40 | 42 | -2 | 32 | 33 | -1 | 35.4 | 32.9 | 2.5 |

| | 共同通信 | | | NHK | | | JNN | | | ANN | | |
|-------|------------|------|------|------------|------|------|----------|------|------|------------|------|------|
| 調査時点 | 9月20 - 21日 | | | 9月15 - 17日 | | | 9月1 - 2日 | | | 9月15 - 16日 | | |
| 内閣支持率 | 今回 | 前回 | 差 | 今回 | 前回 | 差 | 今回 | 前回 | 差 | 今回 | 前回 | 差 |
| 支持 | 47.4 | 44.2 | 3.2 | 42.1 | 41.4 | 0.7 | 46.2 | 43.8 | 2.4 | 39.4 | 38.8 | 0.6 |
| 不支持 | 40.0 | 42.4 | -2.4 | 38.7 | 40.6 | -1.9 | 52.0 | 54.0 | -2.0 | 38.7 | 44.6 | -5.9 |
| 政党支持率 | 今回 | 前回 | 差 | 今回 | 前回 | 差 | 今回 | 前回 | 差 | 今回 | 前回 | 差 |
| 自民 | 46.2 | 43.8 | 2.4 | 35.8 | 35.6 | 0.2 | 30.5 | 31.7 | -1.2 | 46.6 | 44.0 | 2.6 |
| 立憲 | 6.3 | 8.8 | -2.5 | 4.8 | 5.6 | -0.8 | 5.5 | 7.5 | -2.0 | 6.7 | 10.7 | -4.0 |
| 国民 | 1.5 | 1.5 | 0.0 | 0.7 | 0.4 | 0.3 | 0.5 | 0.5 | 0.0 | 1.5 | 0.7 | 0.8 |
| 公明 | 3.3 | 2.3 | 1.0 | 4.1 | 4.1 | 0.0 | 1.8 | 3.4 | -1.6 | 3.9 | 3.8 | 0.1 |
| 共産 | 3.2 | 3.2 | 0.0 | 3.0 | 2.7 | 0.3 | 2.8 | 1.8 | 1.0 | 2.8 | 5.6 | -2.8 |
| 維新 | 2.1 | 2.6 | -0.5 | 0.3 | 0.9 | -0.6 | 0.8 | 1.5 | -0.7 | 1.9 | 1.6 | 0.3 |
| 社民 | 1.0 | 1.3 | -0.3 | 0.5 | 0.3 | 0.2 | 0.8 | 0.6 | 0.2 | 1.5 | 0.7 | 0.8 |
| 自由 | 0.4 | 0.8 | -0.4 | 0.2 | 0.3 | -0.1 | 0.2 | 0.3 | -0.1 | 0.6 | 0.1 | 0.5 |
| 新希望 | 0.3 | 0.7 | -0.4 | 0.1 | 0.0 | 0.1 | 0.0 | 0.2 | -0.2 | 0.1 | 0.1 | 0.0 |
| 支持無 | 33.4 | 32.8 | 0.6 | 43.0 | 43.2 | -0.2 | 54.2 | 50.7 | 3.5 | 33.5 | 32.0 | 1.5 |

資料：各社HPないしは配信記事よりまとめた。NNNは7月から読売と合同調査。毎日前は7月調査。

-
- i 自民党総裁選結果について：読売「よかった 46」「よくなかった 41」、日経・TV 東京「よかった 55」「よくなかった 48」、共同「評価する 29.7」「評価しない 24.9」「どちらともいえない 44.7」
- ii 自民党の憲法改正案の臨時国会提案することについて：朝日「賛成 32」「反対 49」、読売「賛成 36」「反対 51」「答えない 13」、毎日「賛成 36」「反対 51」「分からない 33」、産経・FNN「賛成 38.8」「反対 51.1」共同「賛成 35.7」「反対 51.0」「分からない・無回答 13.3」、JNN「賛成 26」「反対 53」「分からない 22」、ANN「賛成 42」「反対 39」「分からない・答えない 19」、日経・TV 東京「提出すべき 24」「提出すべきでない 68」「どちらともいえない 3」「言えない・分からない 6」、NHK「提出すべき 17.9」「提出すべきでない 32.3」「どちらともいえない 39.5」「言えない・分からない 10.2」
- iii サマータイムの導入について：朝日「賛成 8 月 53→9 月 31」「反対 8 月 32→9 月 56」、NHK「賛成 8 月 51.1→9 月 26.8」
- iv 辺野古基地建設・移設について：読売「評価する 8 月 36→9 月 34」「評価しない 8 月 48→9 月 47」、朝日「賛成 31」「反対 45」、毎日「賛成 33」「反対 48」、NHK「賛成 20.8」「反対 25.4」「どちらともいえない 44.2」、JNN「賛成 30」「反対 43」。8 月調査：産経・FNN「辺野古移設 44.0」「県外移設 48.4」、共同「賛成 40.3」「反対 44.3」、ANN「よいと思う 29」「よいと思わない 48」