

# 報告 2019年1月の「内閣・政党支持率」の動向—報道各社世論調査から

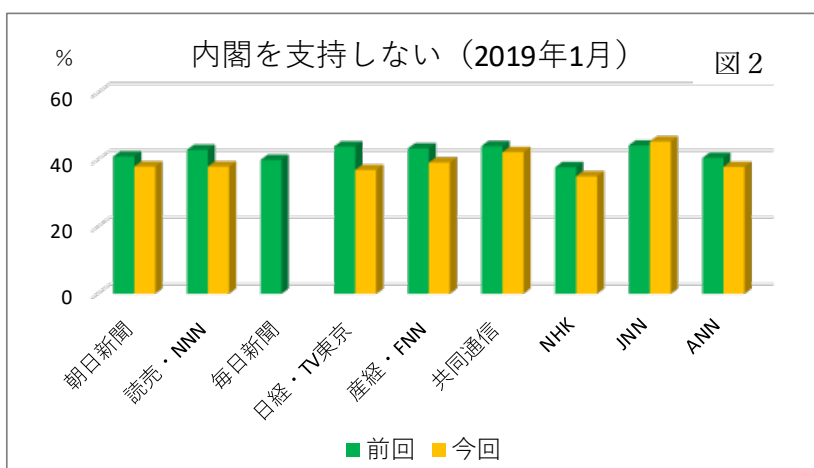
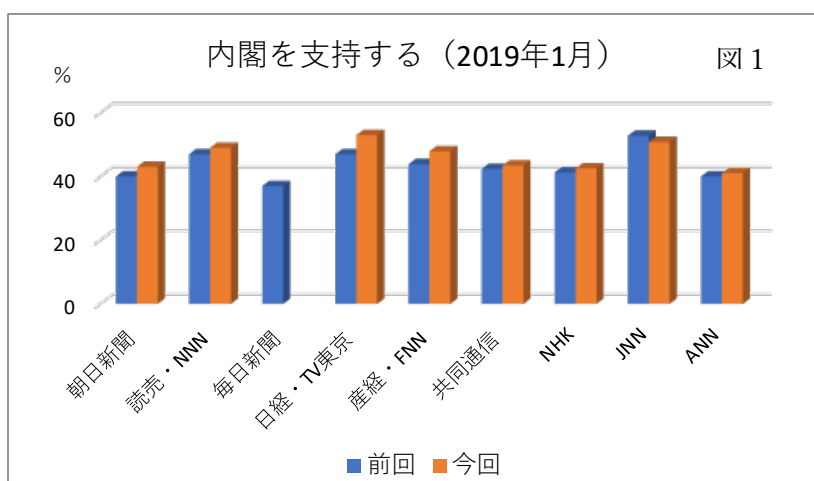
勝島行正：元神奈川自治研センター事務局長

1月4日に、安倍首相は年頭会見で、新元号を新天皇即位の前月4月1日に公表すると明らかにした。8日、根本厚労相は、厚生労働省の毎月勤労統計をめぐる「不正」問題を認めた。18日、「統計不正」問題を受けて、2019年度政府予算案の修正を閣議決定した。22日、日ロ首脳会談が行われたが、領土問題は進展せず。29日、通常国会が開会、「統計不正」問題が、焦点となっている。また、日韓関係がより険しくなっている。

なお、1月は毎日新聞が調査を実施しなかったため、8社の「まとめ」となった。

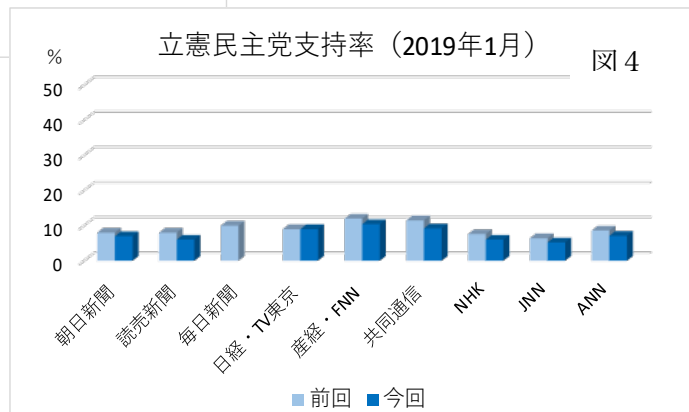
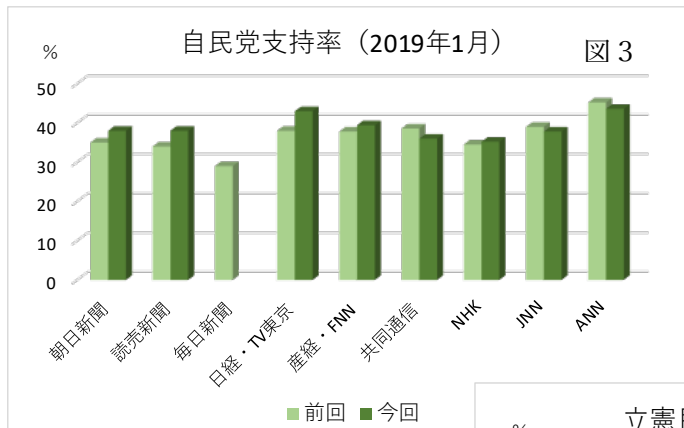
## 1. 内閣支持率

1月の「内閣支持率」は、前回に比して「増加」が7社で、「減少」が1社となっている。全社で「支持率」が「不支持率」を上回っている。「不支持率」は、「増加」が1社、「減少」が7社となっている。「不支持率」が「支持率」を上回っているのはなくなっている。「内閣支持率」は、12月には、「支持率」が下落傾向となったが、1月は、回復傾向を示した。表1/図1・2参照



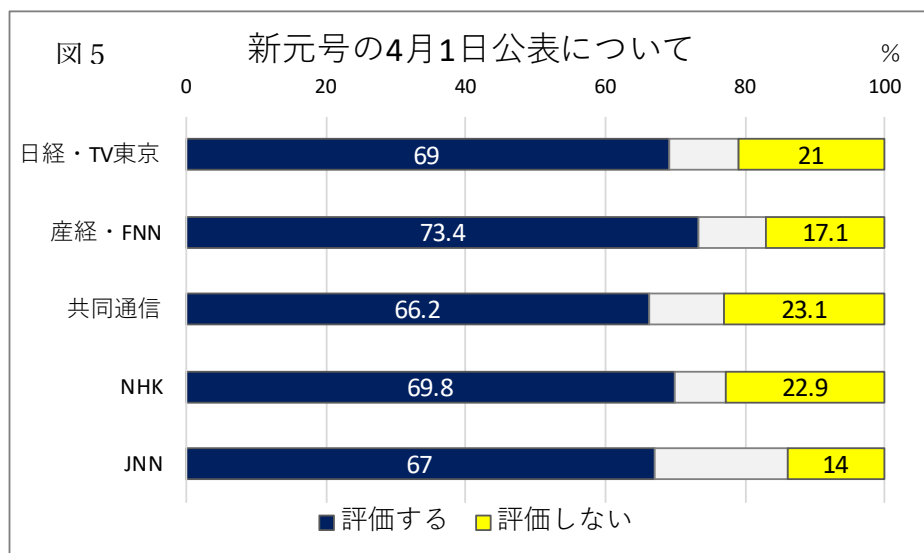
## 2. 政党支持率

政党支持率は、自民党が前回に比して「増加」が5社、「減少」が3社となっている。立憲民主党は、11月に比して「増加」がなく、「減少」が7社、「変わらず」1社となっており、前回まで支持率が伸びる傾向であったが、一転して「下落」傾向を示した。他の政党は大きな変化がない。表1/図3・4参照



### 3. 新元号4月1日公表について

5月1日に新天皇が即位するが、政府はそれに先立って4月1日に新元号を公表すると決定したことについては、図5のとおりである。いずれも「肯定的評価」が多数となっている。



### 4. 参議院選挙について

#### (1) 比例区投票先について

参議院選挙における比例区の投票先については、表3のとおりである。政党支持率とほぼ同じ傾向となっている。「決めていない」の割合が高い。(表2)

参考) 前回参議院選挙(2016年)1月時点の同種調査結果

朝日「自民 49 民主 14」 読売「自民 37 民主 13」

表2 参議院議員選挙投票先

%

朝日		読売・NNN		日経・TV東京		産経・FNN		共同		JNN	
1月19-20日		1月25-27日		1月25-27日		1月19-20日		1月12-13日		1月12-13日	
自民	41	自民	40	自民	41	自民	39.3	自民	31.9	自民	34.0
立憲	15	立憲	12	立憲	12	立憲	14.5	立憲	9.4	立憲	6.6
国民	2	国民	1	国民	1	国民	1.9	国民	1.9	国民	1.0
公明	5	公明	4	公明	5	公明	4.1	公明	3.5	公明	3.6
共産	5	共産	5	共産	4	共産	3.4	共産	3.2	共産	2.7
維新	4	維新	2	維新	2	維新	2.7	維新	2.5	維新	1.1
自由	2	自由	1	自由	1	自由	0.5	自由	0.2	自由	0.3
希望	1	希望	0	希望	0	希望	0.5	希望	0.1	希望	0.0
社民	1	社民	1	社民	1	社民	1.1	社民	0.9	社民	0.3
NA	22	決めてない	26	決めてない	20			NA	46.4	決まってない	37.6

(2) 衆参同日選挙について

衆参同日選挙については、表3のとおりである。「賛・否」は、日経を除き拮抗している。

表3 衆参同日選挙について

%

日経・TV東京		産経・FNN		NHK		JNN	
賛成	46	賛成	41.6	賛成	18.4	行うべき	30
反対	29	反対	41.7	反対	21.0	行うべきでない	38
				どちらとも いえない	50.7		

5. 「統計不正」問題について

(1) 「統計不正」は問題か

「統計不正」は問題であるかについては、  
朝日「大きな問題 82」「それほどでない 13」  
JNN「非常に問題 58」「ある程度問題 28」「余り問題でない 8」「全く問題でない 1」

(2) 政府の対応・説明について

政府の対応、説明に「納得できない」が圧倒的多数となっている。  
読売○隠蔽ないとの説明「納得できる 6」「納得できない 85」  
共同○政府の対応「納得できる 18.0」「納得できない 69.1」  
ANN○中間報告「納得できる 8」「納得しない 83」

(3) 「政府統計の信頼・信用性」について

政府統計に対する「信頼・信用性」については、いずれも「信頼できない」が圧倒的多数となっている。  
日経「信用できる 14」「信用できない 79」

産経「信頼できる 12.1」「信頼できない 78.2」  
 共同「信用できる 10.5」「信用できない 78.8」  
 朝日「上がった 3」「下がった 48」「変わらない 44」

## 6. 日ロ平和条約・領土問題について

### (1) 領土問題は進展するか

領土問題の解決の見通しについては、表4のとおりである。朝日を除き悲観的である。

表4 「領土問題の見通し」 %

	朝日	読売	日経・TV東京	産経・FNN	JNN	ANN
楽観的	57	20	18	20.4	16	16
悲観的	37	69	76	72.9	75	72

### (2) 領土問題決着の目標

領土問題についての目標は、表5のとおりである。「2島先行解決」がいずれも多数となっている。

表5 領土問題の目標 %

	読売	日経・TV東京	産経・FNN	JNN
4島一括	23	27	32.9	30
2島先行	53	41	43.5	47
2島のみ返還	15	11	10.1	8
返還求めない・答えない	10	10	7.3	7

## 7. 日韓関係

2018年10月韓国大法院の「徴用工判決」、11月「韓国慰安婦財団」の解散、12月韓国海軍による自衛隊機への「レーダー照射」問題など、日韓関係は悪化している。世論調査では、こうした経過を受けて、2018年11月、12月に「徴用工判決」をめぐって設問があったが、1月には、一連の事態に対する日本政府の対応についての「評価」さらに「今後の対応」について聞いている。

### ① 「日本政府の対応について」は、朝日、ANNともに「評価しない」が多数である。

朝日「評価する 38」「評価しない 48」

ANN「評価する 32」「評価しない 47」

### ② 「政府の対応を支持するか」は、産経、共同ともに「支持」が圧倒的多数である。

#### ・徴用工問題について

産経「支持する 84.5」「支持しない 9.4」

共同「支持する 80.9」「支持しない 11.3」

#### ・レーダー照射問題について

産経「支持する 85.0」「支持しない 8.8」

### ③ 「韓国側の主張について」は、産経、JNNともに「納得できない」が圧倒的多数である。

産経・レーダー「納得できる 3.7」「納得できない 90.8」

JNN・レーダー「納得できる 2」「納得できない 87」

・危険飛行「納得できる 4」「納得できない 81」

④「今後の政府の対応について」は、読売、日経、産経が「韓国に厳しい姿勢」が多数である。ANNは、「関係改善が必要と思う」が多数である。NHKは、「国際社会の場で解決・国際機関に訴える」が多数となっている。

読売「日本が韓国に歩み寄る 22」「関係改善しなくてもやむを得ない 71」

日経「強い対応 62」「静観すべき 24」「韓国側の主張 7」

産経・徴用工問題で対抗措置を取るべきか 「思う 76.8」「思わない 14.4」

ANN・日韓関係改善を図る必要あるか 「思う 69」「思わない 23」

NHK・徴用工 「日韓話合 19.6」「国際社会の場 52.5」「対抗措置 17.2」

・レーダー「日韓話合 28.2」「国際機関に訴 55.6」「静観 5.6」

表 1 2019年1月 内閣支持率・政党支持率まとめ

単位：%

調査時点	朝日新聞			読売・NNN			毎日新聞			日経・TV東京			産経・FNN		
	1月19 - 20日			1月25-27日			なし			1月25-27日			1月19-20日		
内閣支持率	今回	前回	差	今回	前回	差	今回	前回	差	今回	前回	差	今回	前回	差
支持	43	40	3	49	47	2		37		53	47	6	47.9	43.9	4.0
不支持	38	41	-3	38	43	-5		40		37	44	-7	39.2	43.4	-4.2
政党支持率	今回	前回	差	今回	前回	差	今回	前回	差	今回	前回	差	今回	前回	差
自民	38	35	3	38	34	4		29		43	38	5	39.4	37.8	1.6
立憲	7	8	-1	6	8	-2		10		9	9	0	10.4	12.0	-1.6
国民	1	1	0	1	1	0		1		1	1	0	1.2	1.1	0.1
公明	3	3	0	3	4	-1		4		4	4	0	4.0	3.9	0.1
共産	3	3	0	2	3	-1		3		4	4	0	3.5	2.8	0.7
維新	1	1	0	1	1	0		2		2	2	0	2.0	3.1	-1.1
社民	0	0	0	0	0	0		0		1	1	0	0.7	1.4	-0.7
自由	0	0	0	0	0	0		1		0	0	0	0.4	1.0	-0.6
新希望	0	0	0	0	0	0		0		0	0	0	0.3	0.1	0.2
支持無	38	41	-3	45	46	-1		43		33	37	-4	35.4	34.4	1.0

調査時点	共同通信			NHK			JNN			ANN		
	1月12-13日			1月12-14日			1月12-13日			1月26-27日		
内閣支持率	今回	前回	差	今回	前回	差	今回	前回	差	今回	前回	差
支持	43.4	42.4	1.0	42.5	41.3	1.2	50.8	52.8	-2.0	41.0	40.0	1.0
不支持	42.3	44.1	-1.8	35.1	37.8	-2.7	45.5	44.3	1.2	37.9	40.6	-2.7
政党支持率	今回	前回	差	今回	前回	差	今回	前回	差	今回	前回	差
自民	36.0	38.6	-2.6	35.2	34.5	0.7	37.8	39.0	-1.2	43.6	45.2	-1.6
立憲	9.2	11.5	-2.3	6.0	7.6	-1.6	5.2	6.4	-1.2	7.1	8.6	-1.5
国民	1.4	1.4	0.0	1.0	0.9	0.1	0.6	1.0	-0.4	1.2	1.4	-0.2
公明	2.8	3.8	-1.0	5.5	3.6	1.9	3.4	3.2	0.2	5.1	3.9	1.2
共産	2.4	3.4	-1.0	2.7	3.0	-0.3	2.5	2.2	0.3	4.1	5.0	-0.9
維新	2.4	1.4	1.0	0.8	0.6	0.2	1.1	0.9	0.2	1.4	2.2	-0.8
社民	0.4	0.5	-0.1	0.2	0.4	-0.2	0.4	0.5	-0.1	1.4	1.7	-0.3
自由	0.6	0.8	-0.2	0.2	0.2	0.0	0.4	0.3	0.1	0.5	0.3	0.2
新希望	0.0	0.2	-0.2	0.0	0.2	-0.2	0.0	0.1	-0.1	0.2	0.0	0.2
支持無	43.5	36.1	7.4	42.5	41.1	1.4	43.5	41.4	2.1	35.2	30.1	5.1

資料：各社HP、配信記事、世論調査データベースよりまとめた。