

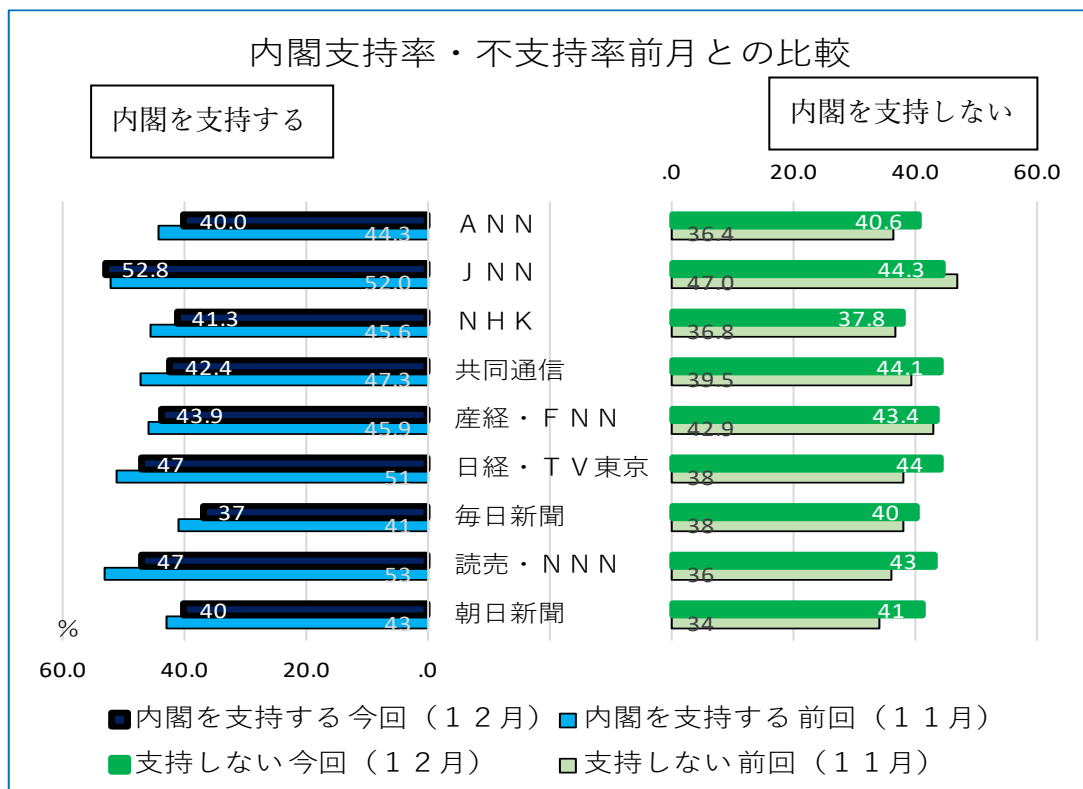
報告 2018年12月の「内閣・政党支持率」の動向—報道各社世論調査から

勝島行正：元神奈川自治研センター事務局長

12月は、1日に日ロ首脳会談が行われ、外相による実務者協議を行うことで合意した。6日、水道事業の「運営権を民営化できる」水道法改正が国会で成立した。8日、外国人労働者受け入れ拡大をはかるための「改正・出入国管理法」が成立した。14業種が対象で、5年間で34万5千人が見込まれている。法律の施行は2019年4月だが、具体的な運用策は、法成立後に示される。14日、沖縄県辺野古基地建設工事で、沖縄県の反対を押し切って埋め立て地に土砂の投入が行われた。25日、日経平均株価が1010円下落し1万9155円となり、1年3ヵ月ぶりに2万円割れとなった。30日、環太平洋経済連携協定（TPP）が発効となった。

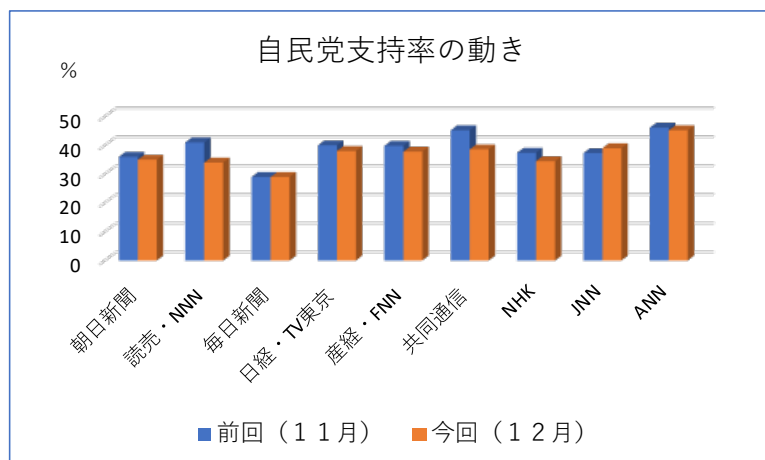
1. 内閣支持率

12月の「内閣支持率」は、前回に比して「増加」が1社で、「減少」が8社となっている。「支持率」が「不支持率」を上回っているのが5社となり、4社減少した。「不支持率」は、「増加」が8社、「減少」が1社となっている。「不支持率」が「支持率」を上回っているのが4社となっている。「内閣支持率」は、11月には、「支持率」が回復傾向を示したが、12月は一転し下落傾向となった。表1参照



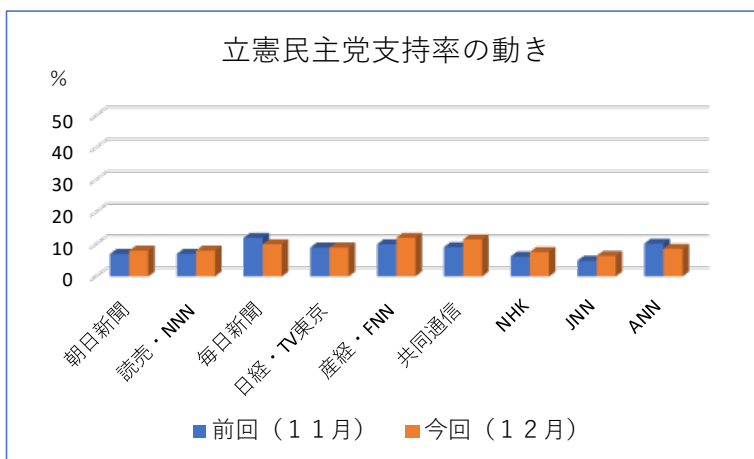
2. 政党支持率

政党支持率は、自民党が前回に比して「増加」が1社に止まり、「減少」が7社、「変わらず」が1社となっている。立憲民主党は、11月に比して「増加」が6社、「減少」が2社、「変わらず」1社で前回と同じ結果になっており、わずかずつ支持率が伸びる傾向となっている。他の政党は大きな変化がない。表1参照

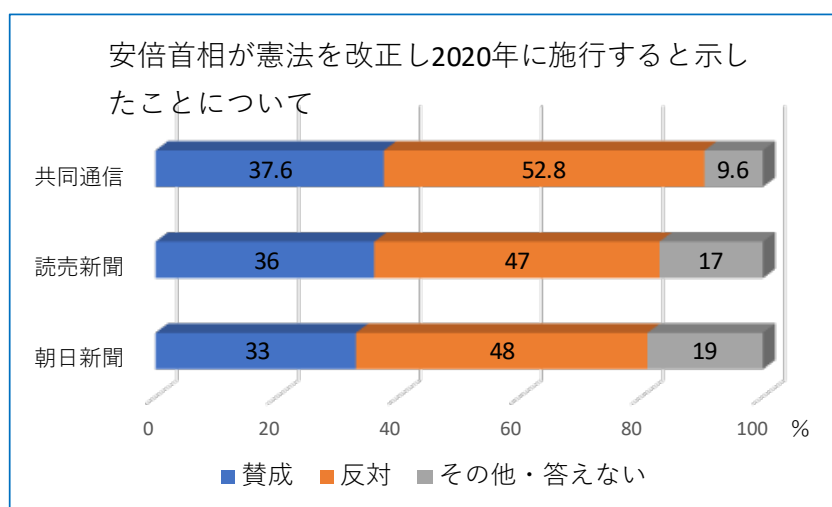


3. 憲法改正について

憲法改正については、「安倍首相が憲法を改正し2020年に施行する」と改めて示したことについて、朝日「評価する33」



「評価しない48」、読売「賛成36」「反対47」、共同「賛成37.6」「反対52.8」。いずれも「反対・評価しない」が「賛成・評価する」を上回っている。



4. 日ロ平和条約・領土問題について

(1) 日ロ平和条約締結について

NHK「大いに評価 10.1」「ある程度評価 46.8」「あまり評価しない 24.2」「全く評価しない 8.8」、JNN「評価する 56」「評価しない 27」となっている。

11月調査では、読売「評価する 64」「評価しない 25」、日経・TV東京「評価する 67」「評価しない 27」、産経・FNN「評価する 64.9」「評価しない 27.3」、ANN「支持する 54」「支持しない 25」となっている。

「日ロ平和条約締結」については、11月・12月調査いずれも「評価する」が「評価しない」を大きく上回っている。

(2) 「領土問題」について

産経・FNNは「4島一括返還 30.8」「2島先行 50.0」「2島返還のみ 7.7」「返還を求めない 5.7」、共同「4島一括返還 28.6」「2島先行 53.2」「2島返還のみ 7.3」「返還を求めない 4.2」、JNN「4島一括返還 30」「2島先行 49」「2島返還のみ 5」「返還を求めない 6」、NHK「4島一括返還 38.2」「2島先行 37.9」「2島返還のみ 9.6」「その他 0.1」、ANN「4島すべて 48」「4島の面積の半分 13」「2島返還ならよい 26」となっている。

11月調査では、朝日「4島一括返還 25」「2島先行引き続き協議 51」「2島返還で決着 11」「返還を求めない 6」、読売「4島一括返還 25」「2島先行引き続き協議 58」「2島返還で決着 11」、日経・TV東京「4島一括返還 33」「2島先行 46」「2島返還 5」「返還を求めない 7」毎日〇2島先行解決について「賛成 55」「反対 27」、となっている。

「領土問題」については、NHKとANNを除き「2島先行協議」とする意見が多数となっている。

(3) 交渉の見通し・期待について

日経・TV東京〇安倍首相在職中に領土問題が進展するか「進展する 19」「進展しない 74」、産経・FNN〇交渉の進展に期待するか「期待する 65.0」「期待しない 29.8」、ANN〇交渉は進展するか「思う 19」「思わない 67」となっている。

11月の調査では、朝日〇交渉合意で領土問題の解決につながるか「大いに期待 3」「ある程度期待 35」「あまり期待しない 46」「全く期待できない 14」、読売〇領土問題が解決に向かうか「思う 27」「思わない 62」となっている。

交渉の「見通し」「期待」については、11月、12月調査ともに産経・FNNを除き、悲観的な見方が多数となっている。

2018年12月世論調査「日ロ平和条約締結について」

毎日	日経・TV東京	産経・FNN	共同	NHK	JNN	ANN							
2島返還し、残る2島は日ロ共同経済活動という政府の意見について	安倍首相在職中に領土問題が進展するか	実務交渉の枠組み合意について	領土問題	2島返還日ロ平和条約締結交渉について	2島返還日ロ平和条約締結交渉について	交渉は進展するか							
賛成	42	進展する	19	評価する	60.8	4島一括	28.6	大いに評価	10.1	評価する	56	思う	19
反対	39	進展しない	74	評価しない	28.1	2島先行	53.2	ある程度評価	46.8	評価しない	27	思わない	67
		交渉の進展に期待するか		2島のみ返還	7.3	あまり評価しない	24.2	領土問題		領土問題			
		期待する		65.0	4島返還を求めない	4.2	全く評価しない	8.8	4島一括	30	4島すべての返還	48(51)	
		期待しない		29.8			領土問題		2島先行	49	4島の面積の半分	13(13)	
		領土問題						4島一括	38.2	2島のみ返還	5	2島返還ならよい	26(25)
		4島一括		30.8					2島先行	37.9	返還必要ない	6	
		2島先行		50.0					2島のみ返還	9.6			
		2島のみ返還		7.7					その他	0.1			
		返還を求めない		5.7									

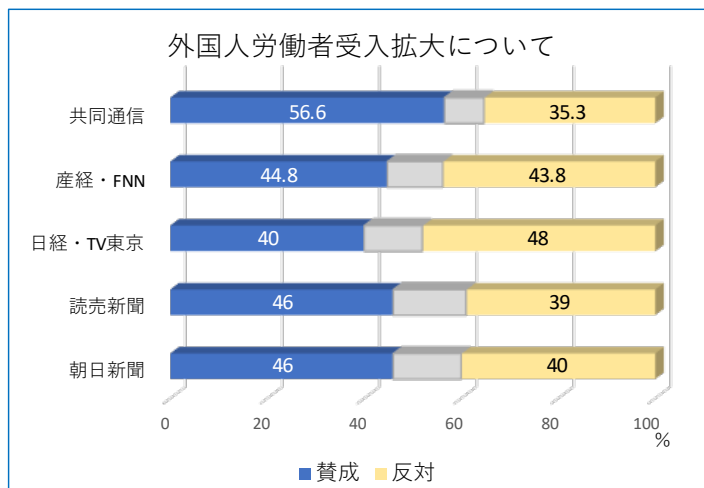
5. 外国人労働者受け入れ拡大（出入国管理法・改正）について

(1) 外国人労働者受け入れ拡大について

朝日「賛成 46《45》(49)」「反対 40《43》(37)」、読売「賛成 46《48》(51)」「反対 39《42》(39)」、日経・TV東京「賛成 40《41》(54)」「反対 48《47》(37)」、産経・FNN「賛成 44.8《48.4》」「反対 43.8《42.5》」、共同「賛成 56.6《51.3》」「反対 35.3《39.5》」となっている。※《》は11月（）は10月調査

11月の調査では、NHK「賛成 27.2」「反対 29.5」「どちらともいえない 35.6」、JNN「賛成 41」「反対 44」、ANN「賛成 46」「反対 36」となっている。

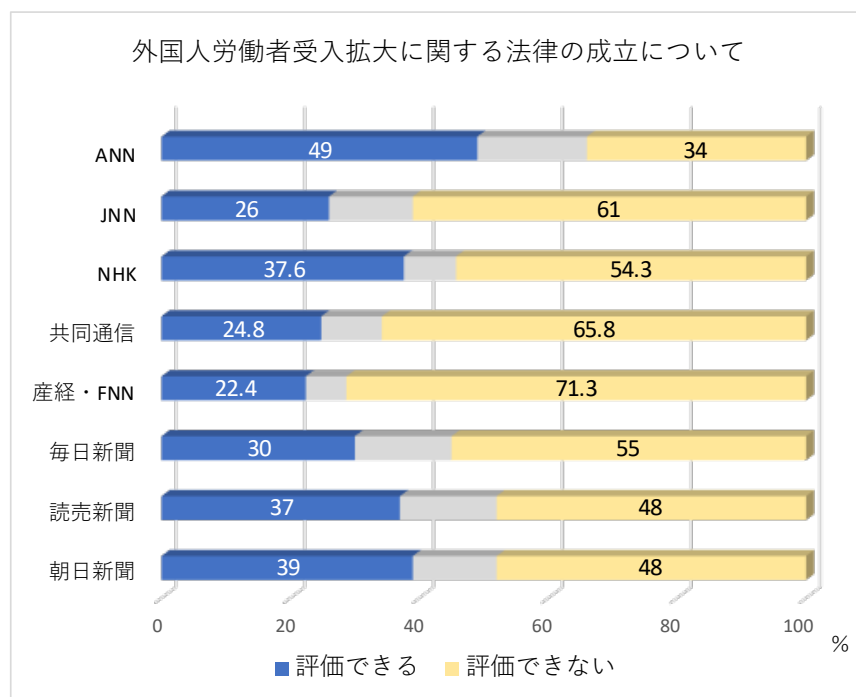
「外国人労働者受け入れ拡大」については、11月、12月調査ともに、日経・TV東京を除き「賛成」が「反対」を上回っているが、賛否の差はわずかである。



(2) 「今国会での成立」について

「今国会で成立したことの評価」については、朝日「評価する 39」「評価しない 48」、読売「評価する 37」「評価しない 48」、毎日「評価する 30」「評価しない 55」、産経・FNN「評価 22.4」「こだわらべきでなかった 71.3」、共同「評価する 24.8」「評価しない 65.8」、NHK「大いに評価する 5.7」「ある程度評価する 31.9」「あまり評価しない 33.9」「全く評価しない 20.4」、ANN「支持する 49」「支持しない 34」となっている。

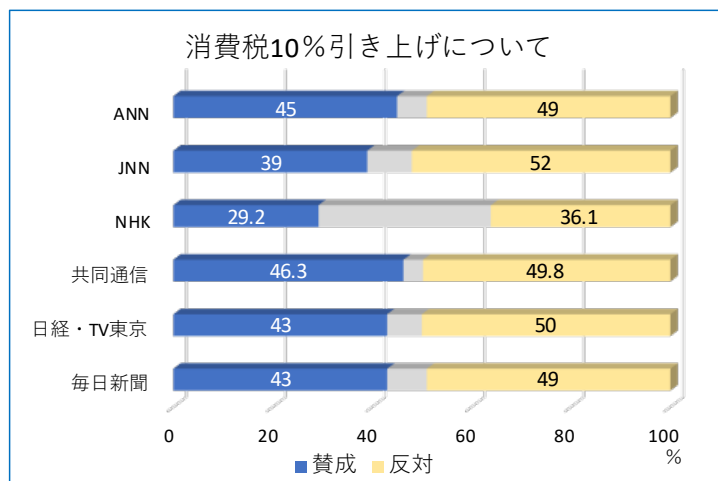
「今国会での成立したことの評価」については、ANN を除き「評価しない」が多数となっている。



6. 消費税 10%について

(1) 「消費税 10%への引き上げ」について

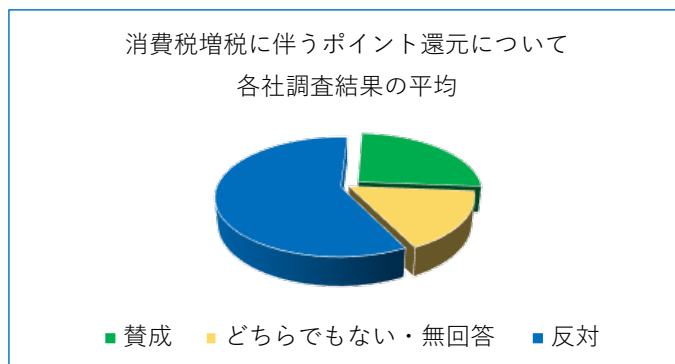
毎日「賛成 43 《42》」「反対 49 《47》」、日経・TV 東京「賛成 43 《46》」「反対 50 《47》」、共同「賛成 46.3 《46.4》」「反対 49.8 《50.8》」、NHK「賛成 29.2 《32.0》」「反対 36.1 《34.9》」「どちらともいえない 26.8 《27.2》」、JNN「賛成 39 《42》」「反対 52 《49》」、ANN「支持する 45 《40》」「支持しない 49 《49》」となっている。いずれも「反対・支持しない」が「賛成・支持する」



を上回っている。* 《》は11月調査

(2) 「ポイント還元」について

毎日「賛成 25」「反対 64」、日経・TV 東京「賛成 29」「反対 60」産経・FNN「賛成 35.3」「反対 59.7」、共同「賛成 31.9」「反対 62.1」、NHK「賛成 14.0」「反対 45.4」「どちらともいえない 30.8」、JNN「賛成 27」「反対 60」となっている。いずれも「反対」が「肯定的意見」を大きく上回っている。



7. 辺野古基地建設工事について

朝日○土砂搬入について「賛成 26」「反対 60」、読売○埋め立て工事について「賛成 36」「反対 47」、毎日○土砂搬入について「賛成 27」「反対 56」、共同○移設方針について「支持する 35.3」「支持しない 56.5」、NHK○移設方針について「賛成 22.3」「反対 30.2」「どちらともいえない 39.6」、ANN○工事を進めることについて「良いと思う 32」「思わない 55」となっている。いずれも「反対・支持しない」が「賛成・支持する」を大きく上回っている。

その他、朝日○政府と沖縄県の対話は十分か「十分 11」「十分でない 76」、産経・FNN ○沖縄県と国政の民意どちらが優先されるべきか「県民 58.3」「国政 34.0」

「辺野古基地移設」に否定的な意見が多数であることに変化がない。しかし、政府は沖縄県の民意はもちろん全国民の民意を無視して既成事実を積み重ねてきた。そうした中で、産経・FNN の調査結果は、沖縄県民の民意が国政の民意よりも優先されるとの結果は、注目されるべきである。

「辺野古移設」について

%

朝日		読売		毎日		産経・FNN		共同		NHK		ANN	
土砂投入について		埋め立て工事について		土砂投入について		県民と国政の民意どちらが優先		移設方針について		移設方針について		工事を進めることについて	
賛成	26	賛成	36	賛成	27	県民	58.3	支持する	35.3(37.1・34.8)	賛成	22.3	良いと思う	32
反対	60	反対	47	反対	56	国政	34.0	支持しない	56.5(51.0・54.9)	反対	30.2	思わない	55
対話は十分か										どちらともいえない		39.6	
十分だ	11												
十分ではない	76												

8. 水道事業民営化・水道法の改正について

「水道法改正」については、朝日「賛成 26」「反対 55」、読売「賛成 27」「反対 60」、日経・TV 東京「評価する 25」「評価しない 57」となっている。「反対・評価しない」が「賛成・評価する」を大きく上回っている。

表 1 2018年12月 内閣支持率・政党支持率まとめ

単位：%

調査時点	朝日新聞			読売・NNN			毎日新聞			日経・TV東京			産経・FNN		
	12月15 - 16日			12月14 - 16日			12月15 - 16日			12月14 - 16日			12月8 - 9日		
内閣支持率	今回	前回	差	今回	前回	差	今回	前回	差	今回	前回	差	今回	前回	差
支持	40	43	-3	47	53	-6	37	41	-4	47	51	-4	43.9	45.9	-2.0
不支持	41	34	7	43	36	7	40	38	2	44	38	6	43.4	42.9	0.5
政党支持率	今回	前回	差	今回	前回	差	今回	前回	差	今回	前回	差	今回	前回	差
自民	35	36	-1	34	41	-7	29	29	0	38	40	-2	37.8	39.8	-2.0
立憲	8	7	1	8	7	1	10	12	-2	9	9	0	12.0	10.0	2.0
国民	1	1	0	1	0	1	1	1	0	1	1	0	1.1	1.2	-0.1
公明	3	3	0	4	4	0	4	5	-1	4	4	0	3.9	4.1	-0.2
共産	4	3	1	3	2	1	3	3	0	4	3	1	2.8	4.6	-1.8
維新	1	1	0	1	1	0	2	2	0	2	1	1	3.1	2.2	0.9
社民	0	0	0	0	0	0	0	0	0	1	0	1	1.4	0.5	0.9
自由	0	0	0	0	0	0	1	0	1	0	0	0	1.0	0.5	0.5
新希望	0	0	0	0	0	0	0	0	0	0	0	0	0.1	0.1	0.0
支持無	41	41	0	46	42	4	43	41	2	37	38	-1	34.4	35.3	-0.9

調査時点	共同通信			NHK			JNN			ANN		
	12月15 - 16日			12月8 - 9日			12月1 - 2日			12月15 - 16日		
内閣支持率	今回	前回	差	今回	前回	差	今回	前回	差	今回	前回	差
支持	42.4	47.3	-4.9	41.3	45.6	-4.3	52.8	52.0	0.8	40.0	44.3	-4.3
不支持	44.1	39.5	4.6	37.8	36.8	1.0	44.3	47.0	-2.7	40.6	36.4	4.2
政党支持率	今回	前回	差	今回	前回	差	今回	前回	差	今回	前回	差
自民	38.6	45.2	-6.6	34.5	37.4	-2.9	39.0	37.3	1.7	45.2	46.1	-0.9
立憲	11.5	9.1	2.4	7.6	6.2	1.4	6.4	4.9	1.5	8.6	10.2	-1.6
国民	1.4	1.3	0.1	0.9	1.5	-0.6	1.0	1.2	-0.2	1.4	2.0	-0.6
公明	3.8	5.3	-1.5	3.6	3.7	-0.1	3.2	4.3	-1.1	3.9	3.7	0.2
共産	3.4	3.6	-0.2	3.0	2.9	0.1	2.2	3.0	-0.8	5.0	4.3	0.7
維新	1.4	1.9	-0.5	0.6	0.4	0.2	0.9	1.1	-0.2	2.2	1.3	0.9
社民	0.5	0.8	-0.3	0.4	0.7	-0.3	0.5	0.4	0.1	1.7	0.7	1.0
自由	0.8	0.8	0.0	0.2	0.4	-0.2	0.3	0.1	0.2	0.3	0.6	-0.3
新希望	0.2	0.3	-0.1	0.2	0.1	0.1	0.1	0.5	-0.4	0.0	0.0	0.0
支持無	36.1	30.2	5.9	41.1	40.7	0.4	41.4	44.0	-2.6	30.1	30.4	-0.3

資料：各社HP、配信記事、世論調査データベースよりまとめた。